



АСОЦИАЦИЯ
НА ИНДУСТРИАЛНИЯ
КАПИТАЛ В БЪЛГАРИЯ



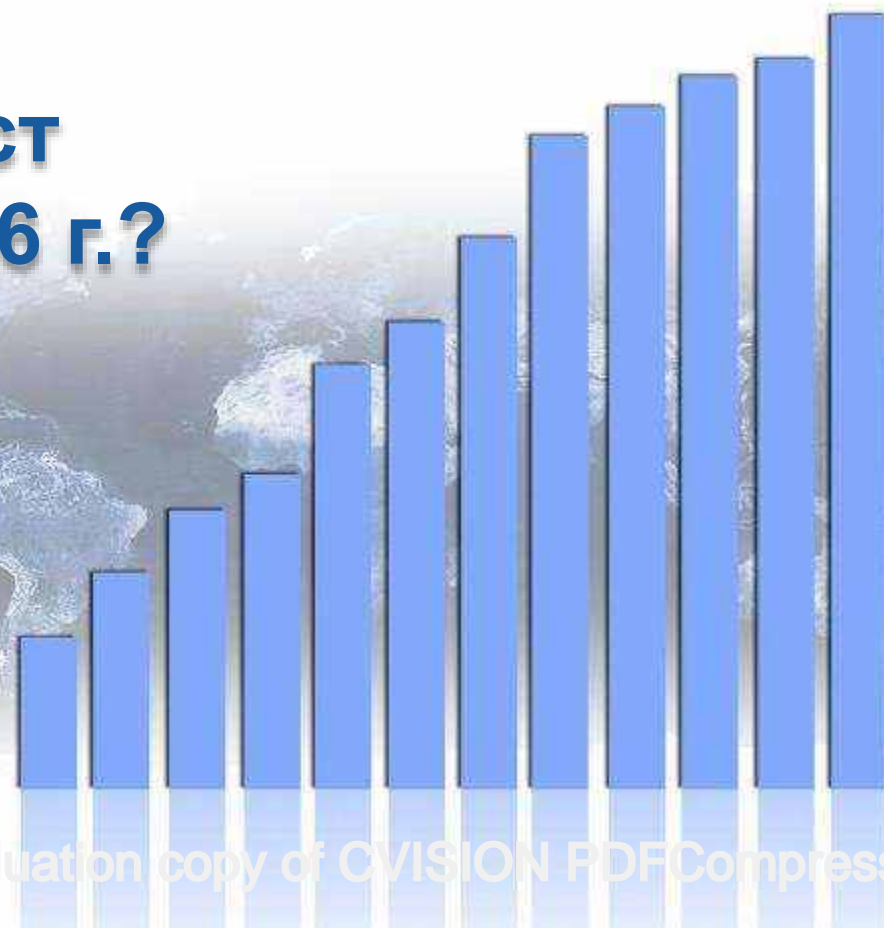
БЪЛГАРСКА
СТОПАНСКА
КАМАРА
съюз на българския бизнес



ПРЕДСТАВИТЕЛНИ НА НАЦИОНАЛНО НИВО ОРГАНИЗАЦИИ НА РАБОТОДАТЕЛИТЕ В РБ

Какъв е реално договореният ръст на осигурителните прагове за 2016 г.?

ПРЕСКОНФЕРЕНЦИЯ
15 септември 2015 г.



За какво настояваме?

1. Отказ от административно определяне на ръста на МОД за секторите без споразумения
2. Отмяна на определянето на минимален размер на осигурителния доход



Мотиви:

1. Определянето на минимален осигурителния доход по дейности и групи професии чрез закона за бюджета на ДОО узаконява пасивността на контролните органи спрямо недеklarирания труд и нарушенията на трудовото и осигурително законодателство.
2. МВФ и ЕК настояват да бъде отменена тази практика, доколкото създава допълнителна тежест върху труда и оказва негативен ефект върху заетостта. *Проучвания на МТСП и МФ потвърждават тези ефекти: около 50% от работодателите декларират негативен ефект за икономиката на предприятията и заетостта.*
3. **Подобна практика не се прилага в други членки на ЕС** (правени са опити в Испания в годините на т.нар. строителен и имотен балон в икономиката в началото на миналото десетилетие).
4. Налице е **коренна промяна в условията на заетост и икономически растеж след 2008 г.** спрямо периода 2003-2008 г.: 5,5% ръст на БВП годишно; над 15-20% номинален ръст на СРЗ и СОД в отделни години; от 2008 до 2013 г. заетите лица намаляват с над 400 хил. д., като до 2014 г. лица са нараснали само с 47 хил. д.
5. **Ръстът на МОД изпреварва значително производителността на труда и не отразява текущите и очаквани промени в икономическата среда:** значително увеличение на цените на електроенергията, запазване на равнището на цените на течните горива независимо от промените в цените на петрола и курса на щ. долар, пълзяща монополизация в редица сектори на икономиката, ефекта на санкциите срещу РФ и др.

Определянето на МОД за длъжности с ниска квалификация на заложената в бюджетната макрорамка МРЗ от 420 лв. представлява **ръст от 13.5%, несъобразен с очакваната инфлация така и производителността на труда на национално ниво** (брутна добавена стойност на заето лице) и ръста на БВП.

Справка за увеличението на минималните осигурителни доходи за 2016 г. на база резултати от подписаните споразумения между синдикати и работодатели


	МРЗ=420 лв.	МРЗ=380 лв.	МРЗ=380 лв.*
ОБЩО БРОЙ ИКОНОМИЧЕСКИ ДЕЙНОСТИ	85	85	85
ОБЩ БРОЙ НА ОСИГУРЕНИТЕ ЛИЦА В ТЯХ	1 958 509	1 958 509	1 958 509
ОБЩ БРОЙ СКЛЮЧЕНИ СПОРАЗУЧЕНИЯ	48	48	48
ОБЩ БРОЙ ОСИГУРЕНИ ЛИЦА В ИКОНОМИЧЕСКИТЕ ДЕЙНОСТИ СЪС СКЛЮЧЕНИ СПОРАЗУЧЕНИЯ	1 175 394	1 175 394	1 175 394
СРЕДНО УВЕЛИЧЕНИЕ НА МОД В ДЕЙНОСТИТЕ СЪС СПОРАЗУЧЕНИЯ	7,5%	7,0%	6,2%
Общо средно увеличение на МОД за всички икономически дейности при :			
- запазване на МОД в дейностите без споразумения на нивото от 2015 г. с приравняване към МРЗ за 2016 г.	6,6%	4,8%	4,4%
- налагане на административно увеличение в дейностите без споразумения, равно на средното увеличение на МОД за дейностите с подписани споразумения и приравняване към МРЗ за 2016 г.	8,6%	7,0%	6,2%

Деклариран осигурителен доход по основни икономически дейности и квалификационни групи професии за периода януари – април 2015 г.

Икономически дейности (код по НКИД)	Наименование на икономическа дейност	ОБЩО	
		брой осигурени	среден осигурителен доход
95, 96, 97	Ремонт на компютърна техника, на лични и домакински вещи; Други персонални услуги; ДЕЙНОСТИ НА ДОМАКИНСТВА КАТО РАБОТОДАТЕЛИ;	22 248	355,59
80	Дейности по охрана и разследване	58 251	414,11
55, 56, 79	Хотелиерство; Ресторантьорство; Туристическа агентска и операторска дейност; други дейности, свързани с пътувания и резервации	116 266	456,83
15	Обработка на кожи; производство на обувки и други изделия от обработени кожи без косъм	15 963	459,61
16	Производство на дървен материал и изделия от дървен материал и корк, без мебели; производство на изделия от слама и материали за плетене	16 531	468,28
14 без 14.3	Производство на облекло	88 810	472,85
10.7 и 10.8 без 10.81 и 10.82	Производство на хлебни и тестени изделия; Производство на други хранителни продукти	35 933	484,50
94.91	Дейност на религиозни организации /само за длъжностите в Българската православна църква/	1 219	486,49
31	Производство на мебели	21 115	494,81
1,49	Отглеждане на други животни /пчеларство/	313	499,78
	ОБЩ БРОЙ ОСИГУРЕНИ ЛИЦА	376 649	
38.12 и 38.22	Събиране на опасни отпадъци; Обработване и обезвреждане на опасни отпадъци	1 256	1570,86
35.1	Производство, пренос и разпределение на електрическа енергия	24 902	1587,87
51	Въздушен транспорт	2 081	1643,31
35.2; 49.5	Производство и разпределение на газообразни горива по газоразпределителните мрежи; Тръбопроводен транспорт	1 824	1645,18
86,1	Дейност на болници /само за началник клиника/отделение /	2 411	1793,44
19	Производство на кокс и рафинирани нефтопродукти	1 657	2117,87
	ОБЩ БРОЙ ОСИГУРЕНИ ЛИЦА	34 131	

Икономически дейности с най-голямо и най-малко нарастване на размера на средния минимален осигурителен доход

Икономически дейности (код по НКИД)	Наименование на икономическа дейност	ОБЩО			Нарастване %
		брой	среден МОД 2015	среден МОД 2016	
10.1 без 10.12, 10.2	Производство и преработка на месо; производство на месни продукти, без готови ястия; Преработка и консервиране на риба и други водни животни, без готови ястия	13 822	437,33	543,63	24,3%
10.6	Производство на мелничарски продукти, нишесте и нишестени продукти	2 322	592,98	698,98	17,9%
31	Производство на мебели	21 115	392,90	444,98	13,3%
28 без 28.11; 25.4	Производство на машини и оборудване с общо и специално предназначение; Производство на въоръжение и боеприпаси	36 084	490,38	497,50	1,5%
49.1, 49.2, 52 - само за железопътен транспорт	Пътнически железопътен транспорт, междуселищен; Товарен железопътен транспорт; Складиране на товари и спомагателни дейности в железопътния транспорт	23 715	568,71	573,40	0,8%
	Централен кооперативен съюз	6 051	432,35	433,50	0,3%



Основни резултати от социологическо проучване сред работодателите за влиянието на минималните осигурителни доходи и МРЗ върху неформалната икономика [1]

Повишаването на МОД във вашия бранш през 2015 г. доведе ли до:

	Да	Не	Не знае
Увеличаване цените на крайните продукти	23 %	62 %	15 %
Значително съкращаване на нискоквалифицирани работници	36 %	42 %	22 %
Преназначаване лица от длъжности с по-високи осигурителни прагове на длъжности с по-ниски осигурителни прагове	41 %	47 %	12 %
Напускане на висококвалифицирани служители поради недовлетвореност от възнаграждението за труд, което им се струва недостатъчно в сравнение с възнагражденията на нискоквалифицираните работници от бранша	48 %	31 %	21 %
„Посивяване“ на трудовите отношения (работа без договор, работа с фиктивни договори, липса на социално и здравно осигуряване)	65 %	25 %	10 %
Увеличаване на разходите на работодателите за труд	69 %	19 %	12 %
Назначаване на лица на непълно работно време	74 %	11 %	15 %

Основни резултати от социологическо проучване сред работодателите за влиянието на минималните осигурителни доходи и МРЗ върху неформалната икономика [2]

Считате ли, че механизмът, по който се определя минималната работна заплата води до изсветляване на икономиката?

Води до намаляване на сивия сектор – 12 %

Не влияе на сивия сектор – 40 %

Води до увеличаване на сивия сектор – 48 %

Считате ли, че механизмът, по който се определя МРЗ, отразява реално икономическите процеси в страната и във Вашия бранш?

Да – и в страната, и в бранша – 3 %

Да – в бранша, но не и в страната – 16 %

Не – нито в страната, нито в бранша – 65 %

Не мога да преценя – 16 %

Като имате предвид ситуацията във вашия бранш, посочете до каква степен сте съгласни със следните твърдения?

	Напълно съгласен	До известна степен съгласен	До известна степен несъгласен	Напълно несъгласен
Прилагането на МРЗ води до намаляване на заетостта в бранша	42 %	30 %	18 %	10 %
Прилагането на МРЗ води до увеличаване на недеklarираната заетост /на сивия сектор/ в бранша	46 %	35 %	11 %	8 %
Увеличаването на МРЗ води до повишаване на работните заплати и доходите на всички наети лица	11 %	43 %	17 %	29 %

Основни резултати от социологическо проучване сред работодателите за влиянието на минималните осигурителни доходи и МРЗ върху неформалната икономика [3]

Каква трябва да бъде минималната работна заплата през 2016 г.?

Под 380 лв. – 12 %

380 лв. – 73 %

420 лв. – 11 %

Над 420 лв. – 4 %

Какъв трябва да бъде максималният осигурителен доход през 2016 г.?

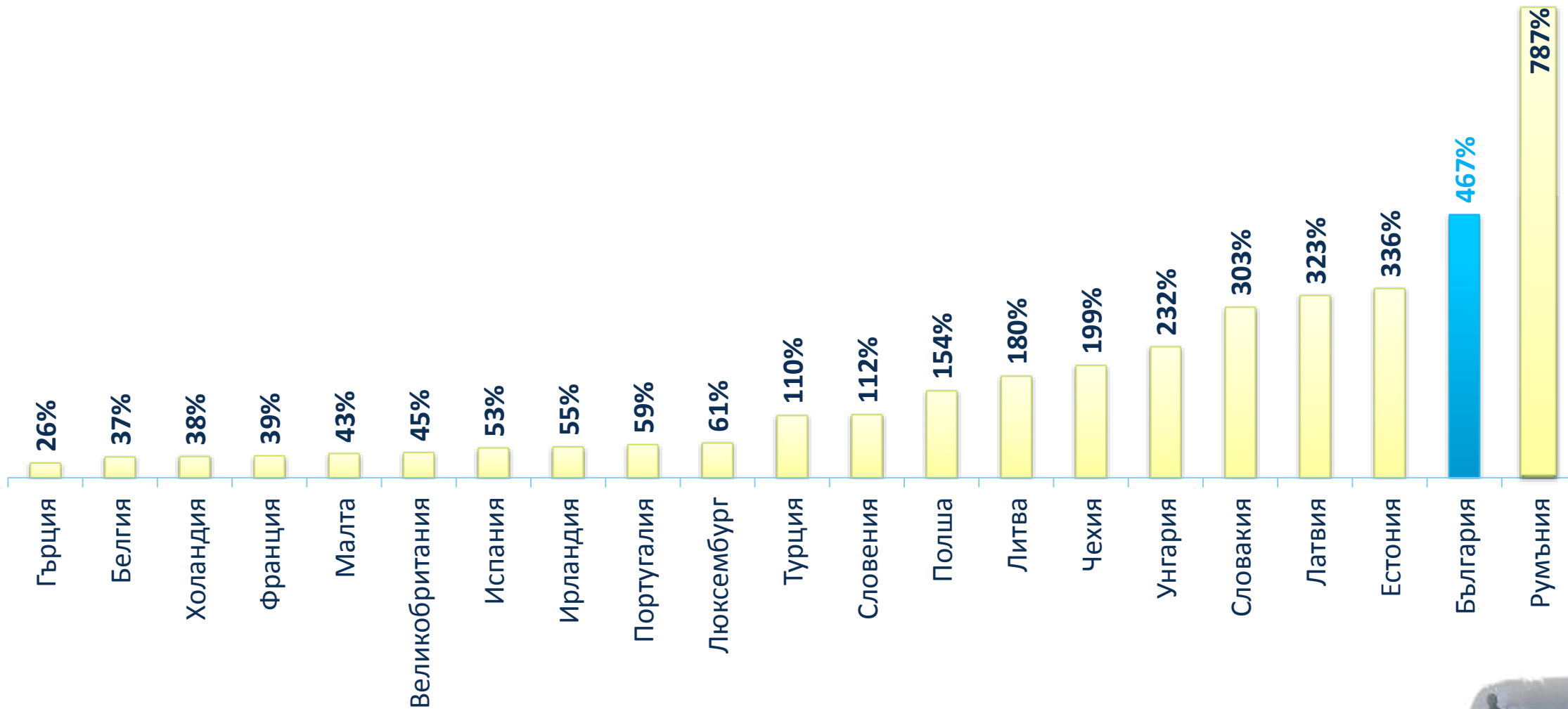
Под 2 600 лв. – 0 %

2 600 лв. – 70 %

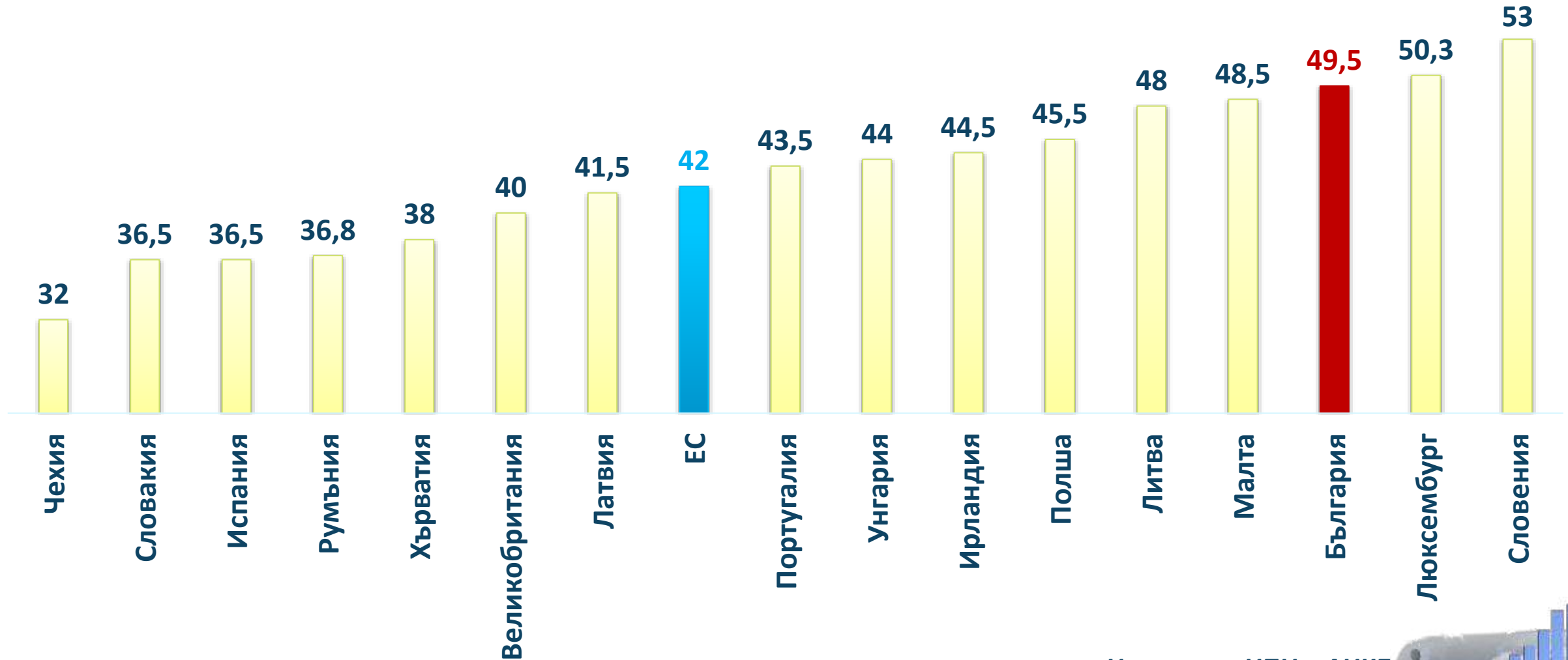
2 800 лв. – 18 %

Над 2 800 лв. – 12 %

Увеличение на МРЗ през 2015 спрямо 2000 г. по държави, %



Съотношение между МРЗ и СРЗ за ЕС (%) при МРЗ=380 лв.



Източник: ИПИ и АИКБ

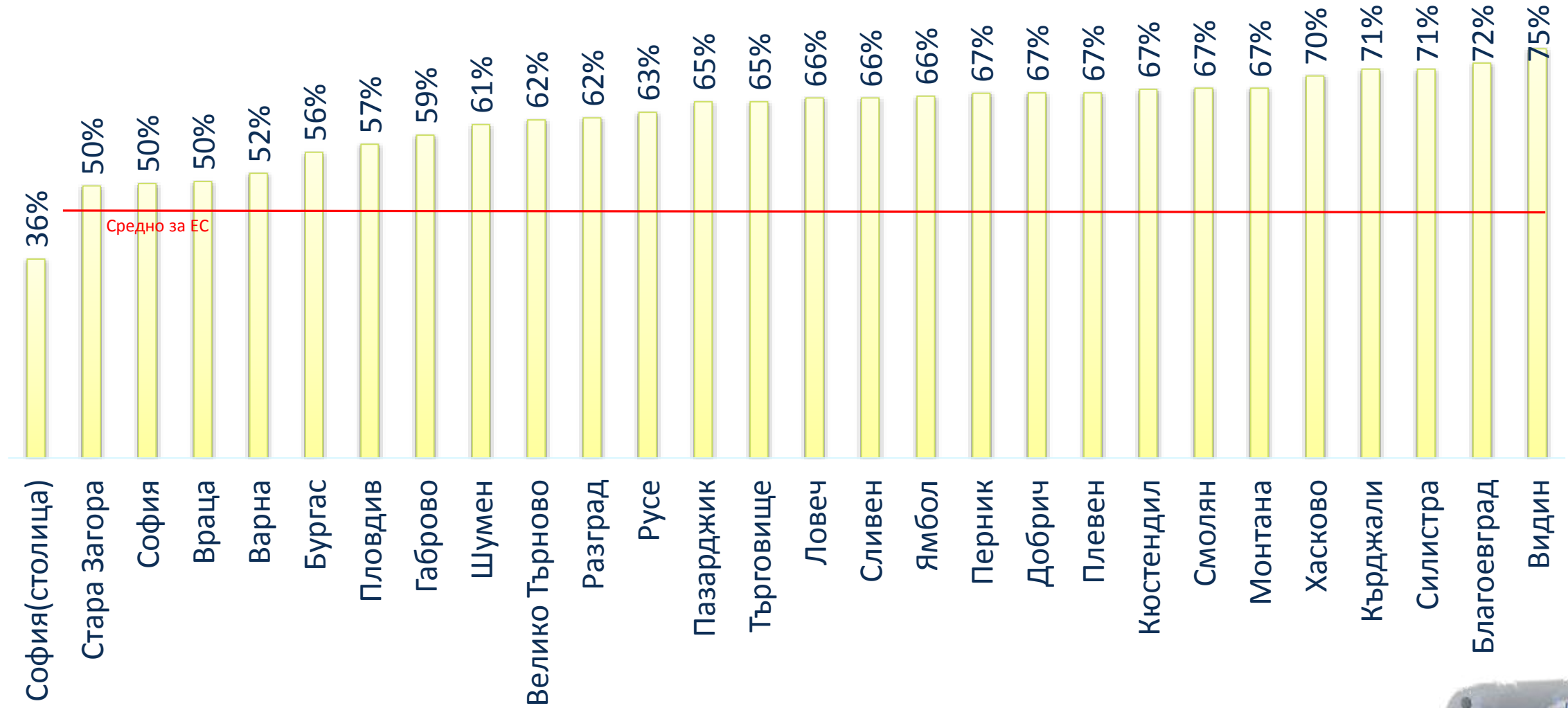
Съотн. на МРЗ към СРЗ по икономически дейности (Q1'2015)



Източник: НСИ



Съотношение на МРЗ към СРЗ по области (Q1'2015)

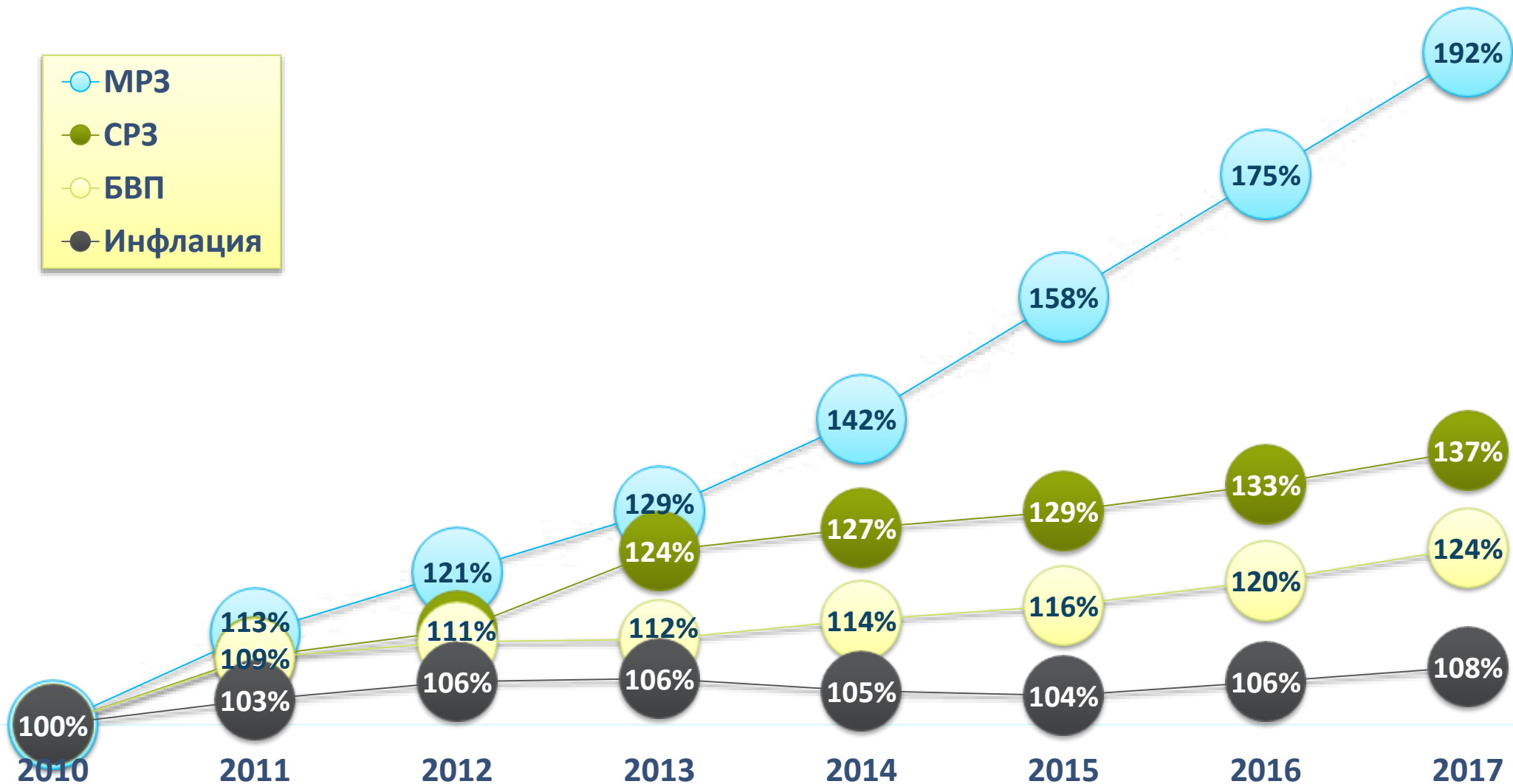


Източник: НСИ

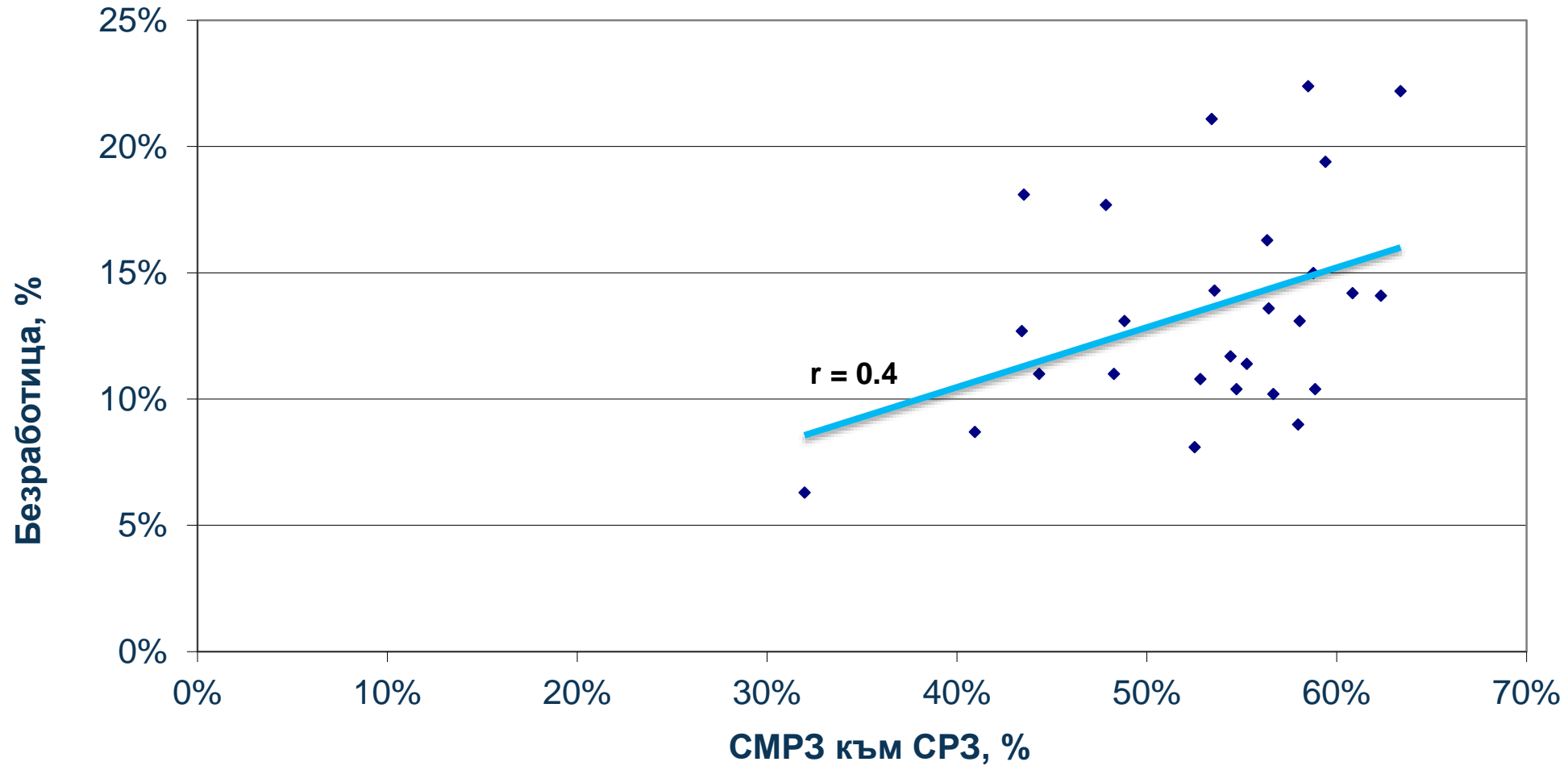
Съотношение на
МРЗ между 2015 и
2000 г. по сектори,
договорено между
работодатели и
синдикати



Изменение на някои основни икономически показатели (2010 г. = 100%)



Корелация между МРЗ към СРЗ и Безработица



Безработица (ЕС-27) и наложени минимални заплати в държави със и без МРЗ

