

Проект на Закон за бюджета на ДОО за 2023 г.

27.06.2023 г.



**БЪЛГАРСКА
СТОПАНСКА
КАМАРА**

В ПОДКРЕПА НА БЪЛГАРСКИЯ БИЗНЕС ОТ 1980 г.

www.bia-bg.com

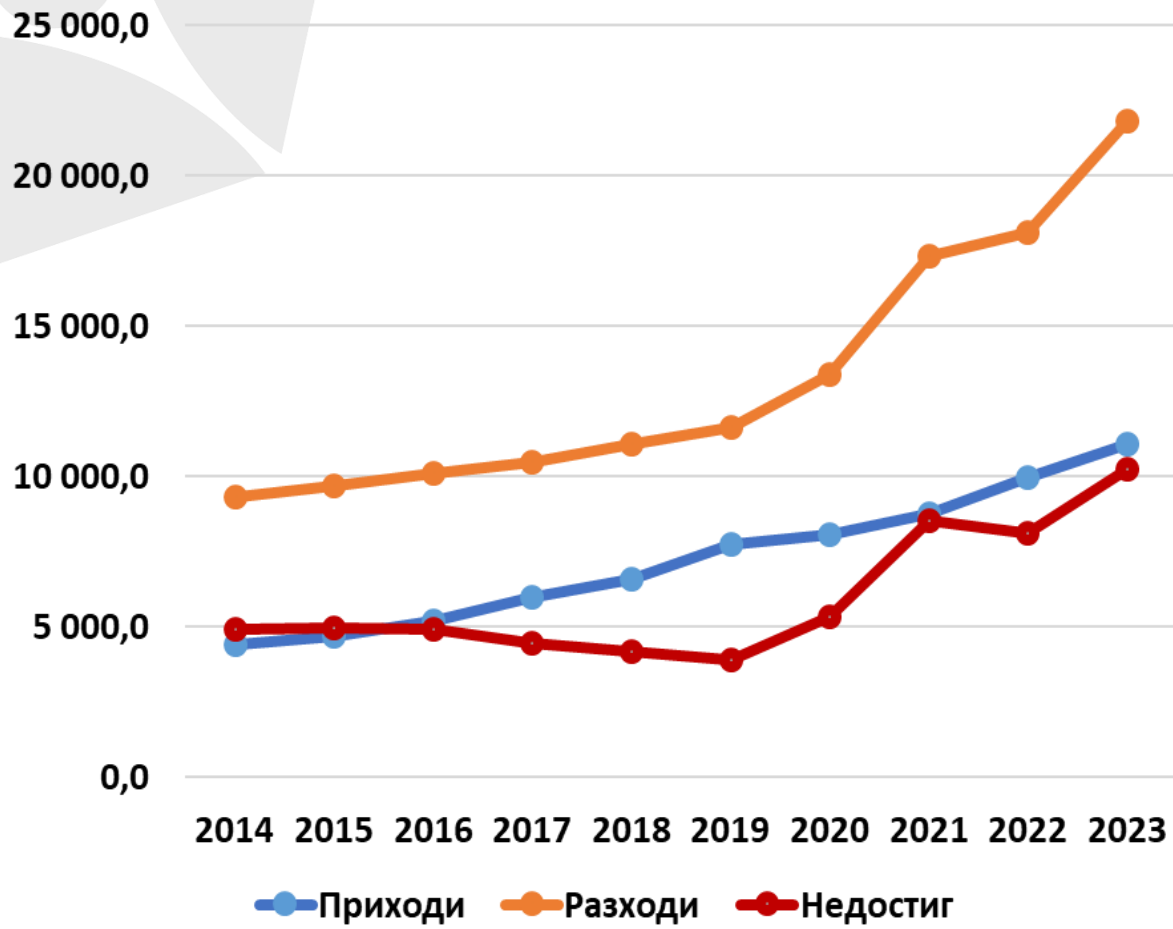
Приходи и разходи на проекта на ЗБДОО 2023 г.

млн. лв.

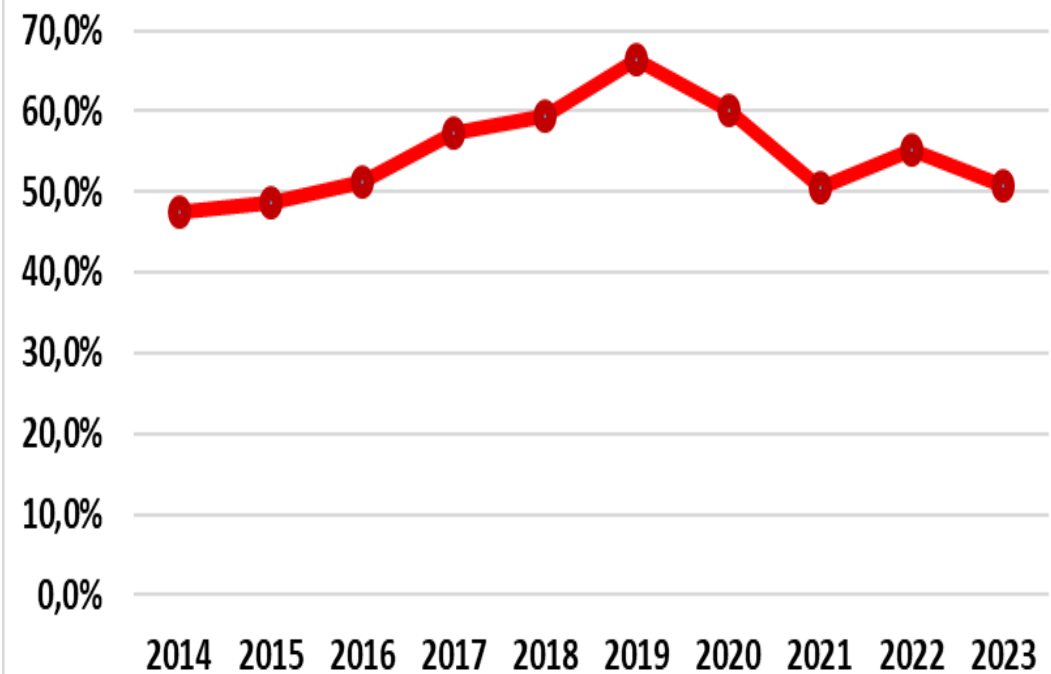
	2014	2015	2016	2017	2018	2019	2020	2021	2022	2023
Приходи	4 427,3	4 715,5	5 185,5	6 012,0	6 572,3	7 739,2	8 051,1	8 756,0	9 977,8	11 080,5
Разходи	9 332,3	9 694,2	10 103,2	10 490,2	11 059,9	11 656,4	13 405,7	17 314,6	18 108,6	21 801,4
Недостиг	4 905,0	4 978,7	4 917,7	4 478,2	4 186,0	3 917,2	5 354,1	8 558,6	8130.8	10 225,4
Приходи % от разходи	47,4%	48,6%	51,3%	57,3%	59,4%	66,4%	60,1%	50,6%	55,1%	50,8%

Приходи и разходи на проекта на ЗБДОО 2023 г.

млн. лв.



Приходи % от разходи

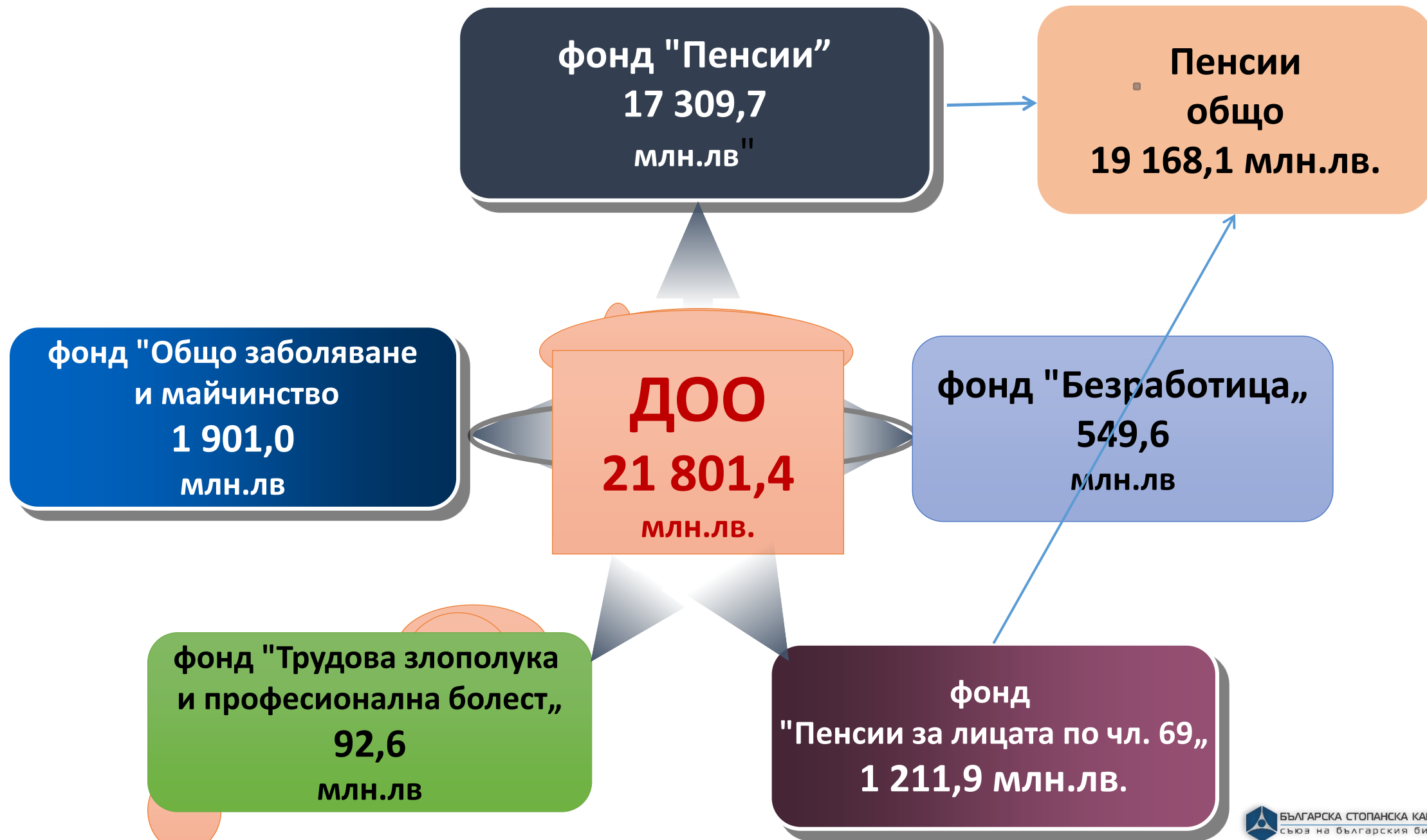


Дефицити по фондове ДОО

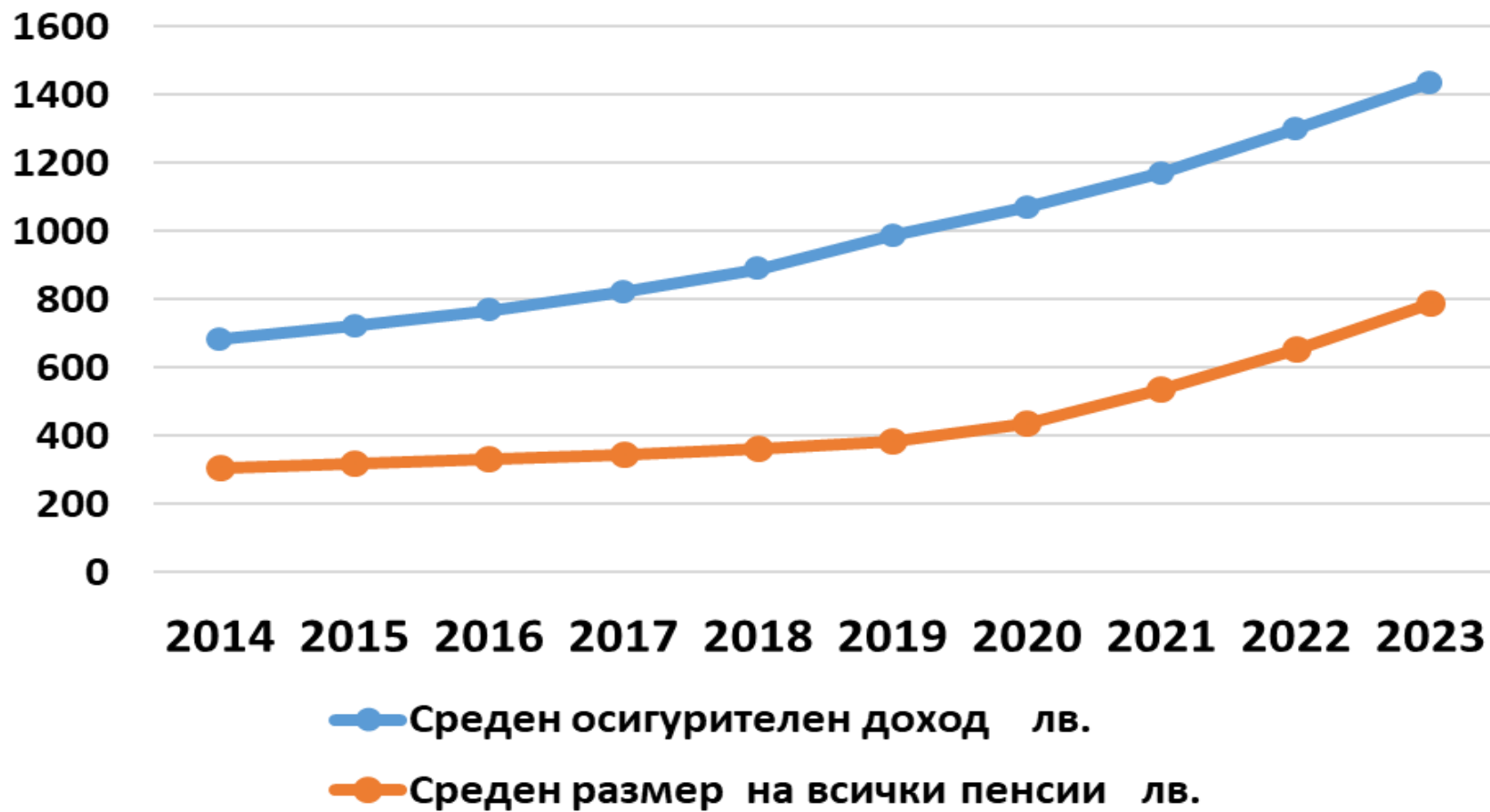
	Фондове ДОО			млн.лв
	2023			
	приходи	разходи	дефицит	дефицит %
Фонд "Пенсии"	7 502,1	17 309,7	-9 807,6	56,6%
Фонд "Пенсии за лицата по чл. 69"	1 211,9	1 442,1	-230,1	16,4%
Фонд "Пенсии, несвързани с трудова дейност"	346,5	348,5	-0,02	
Фонд "Трудова злополука и професионална болест"	322,07	92,6	221,2	
Фонд "Общо заболяване и майчинство"	1 634,7	1 901,0	-266,3	14,0%
Фонд "Безработица"	451,6	549,6	-97,9	12,3%

Дефицити по фондове ДОО

	приходи	разходи	дефицит	дефицит %
Фонд "Пенсии"	7 502,1	17 309,7	9 807,6	56,6%
Фонд "Пенсии по чл. 69"	1 211,9	1 442,1	230,1	16,4%
Фонд "Пенсии" осиг.вноски	8 528,3	18 751,8	10 307,7	54,9%



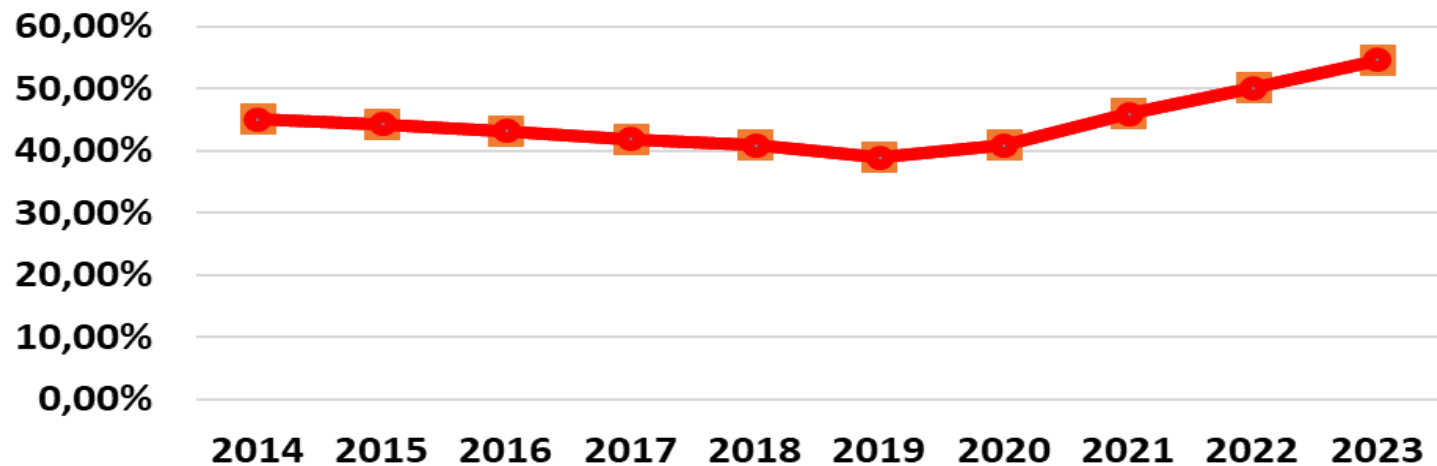
Динамика средни размери



Осигурителен доход /среден размер на пенсия /динамика/

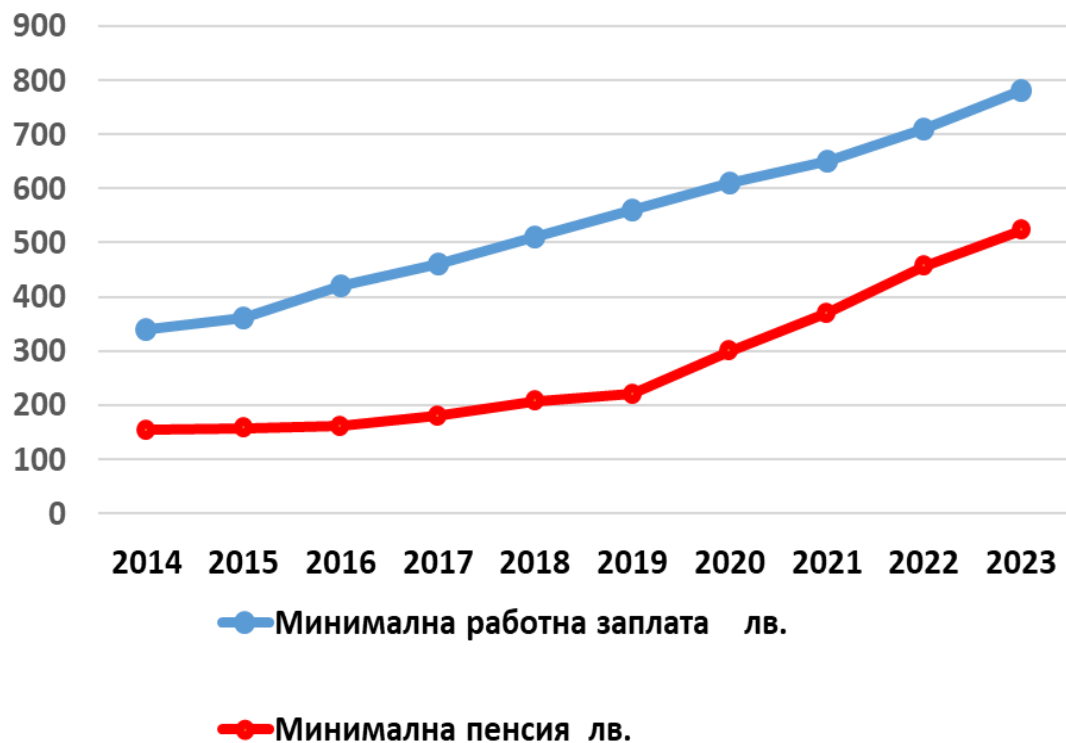
	2014	2015	2016	2017	2018	2019	2020	2021	2022	2023
Среден осигурителен доход СОД лв.	683	722	768	820	893	968	1069,5	1169	1301	1435
Среден размер на всички пенсии лв.	308	320	331,6	343,9	362,7	386	412,3	536,7	645,4	788,1
отн. дял на пенсията от СОД	45,1%	44,3%	43,2%	41,9%	40,9%	38,9%	40,9,6%	45,9%	50,1%	54,6%

отн. дял на пенсията от СОД

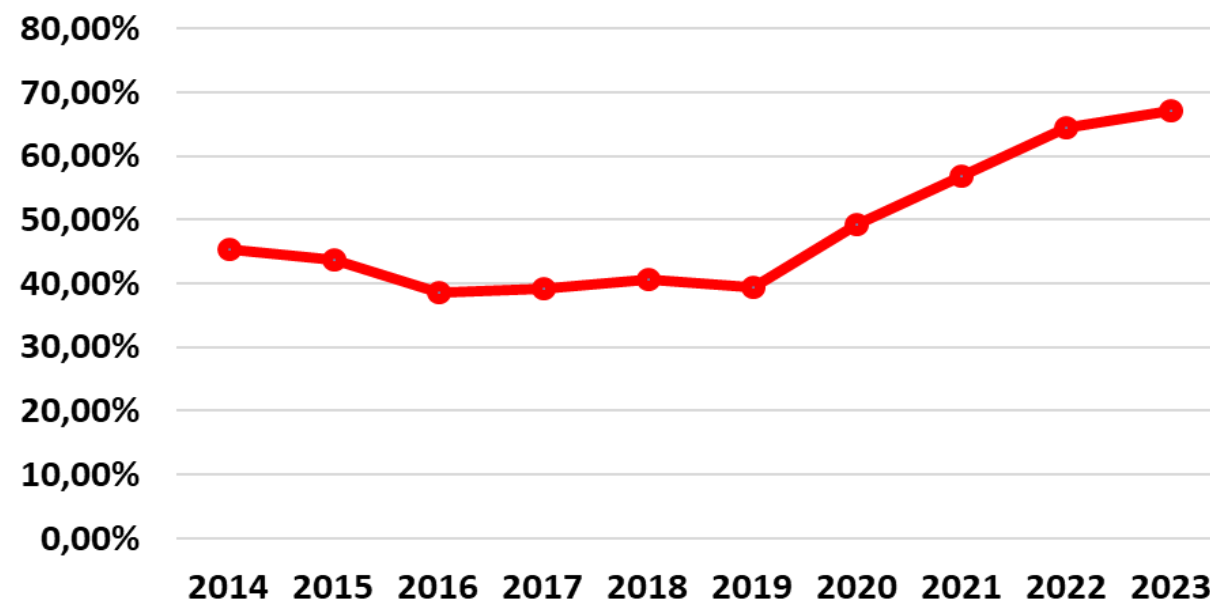


Съотношение мин. пенсия / МРЗ

	2014	2015	2016	2017	2018	2019	2020	2021	2022	2023
Минимална работна заплата лв.	340	360	420	460	510	560	610	650	710	780
Минимална пенсия лв.	154	157,4	161,6	180	207,6	220	300	370	457	523
дял на минимална пенсия от МРЗ	45,3%	43,7%	38,5%	39,1%	40,7%	39,3%	49,2%	56,9%	64,4%	67,1%

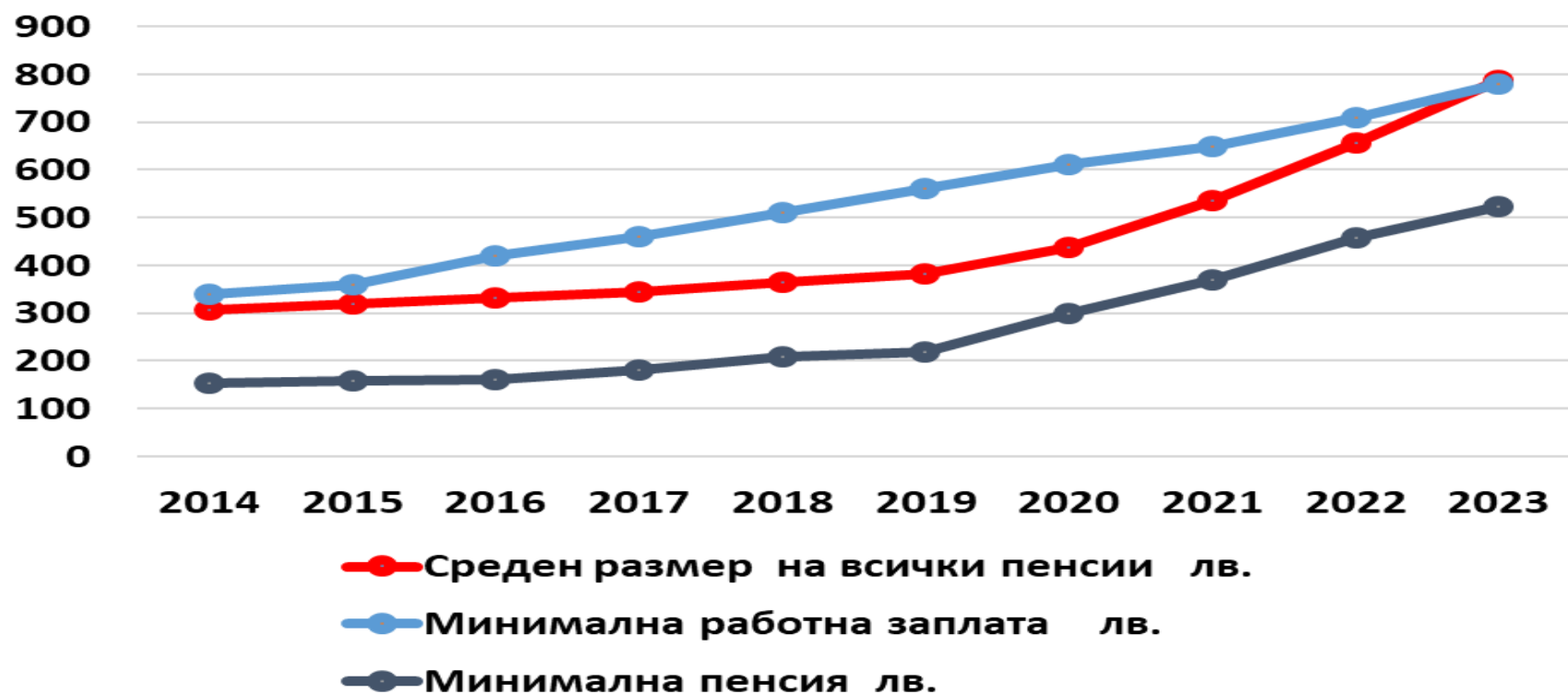


дял на минимална пенсия от МРЗ



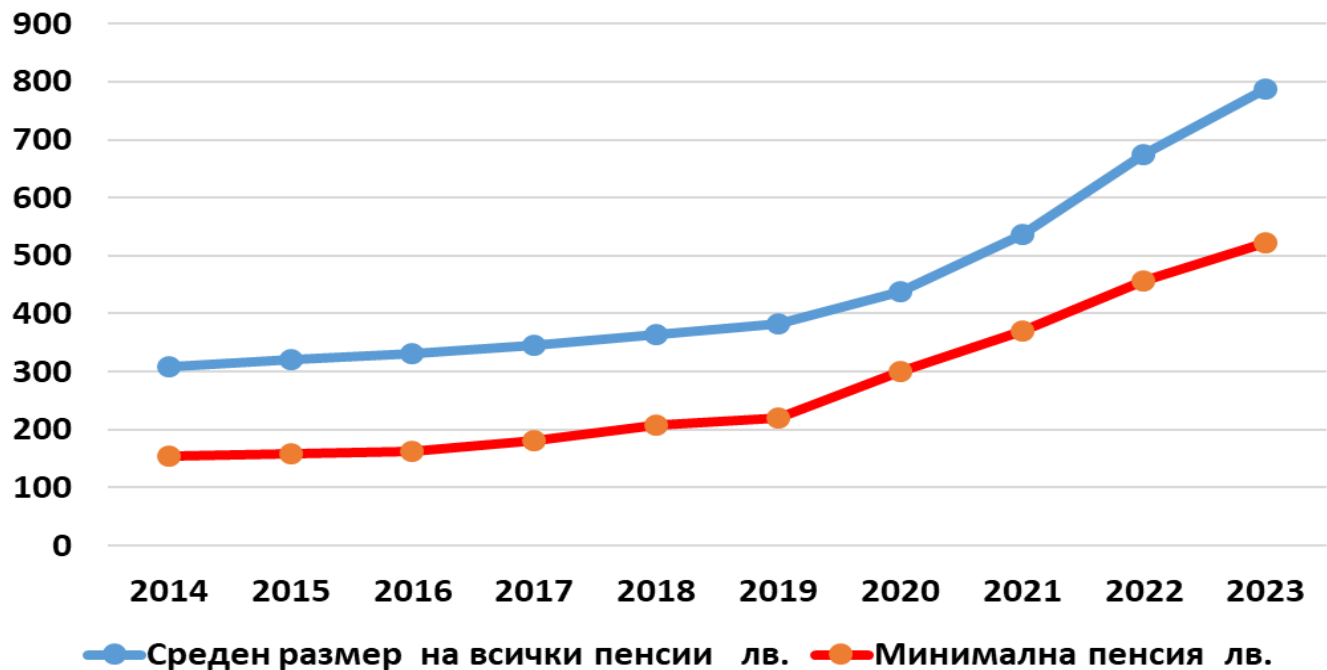
Динамика

	2014	2015	2016	2017	2018	2019	2020	2021	2022	2023
Среден размер на всички пенсии	308	320	331,6	345,5	364,3	383,1	437,1	536,7	655,4	788
Минимална работна заплата лв.	340	360	420	460	510	560	610	650	710	780
Минимална пенсия лв.	154	157,4	161,6	180	207,6	220	300	370	457	523



Динамика минимална/средна пенсия

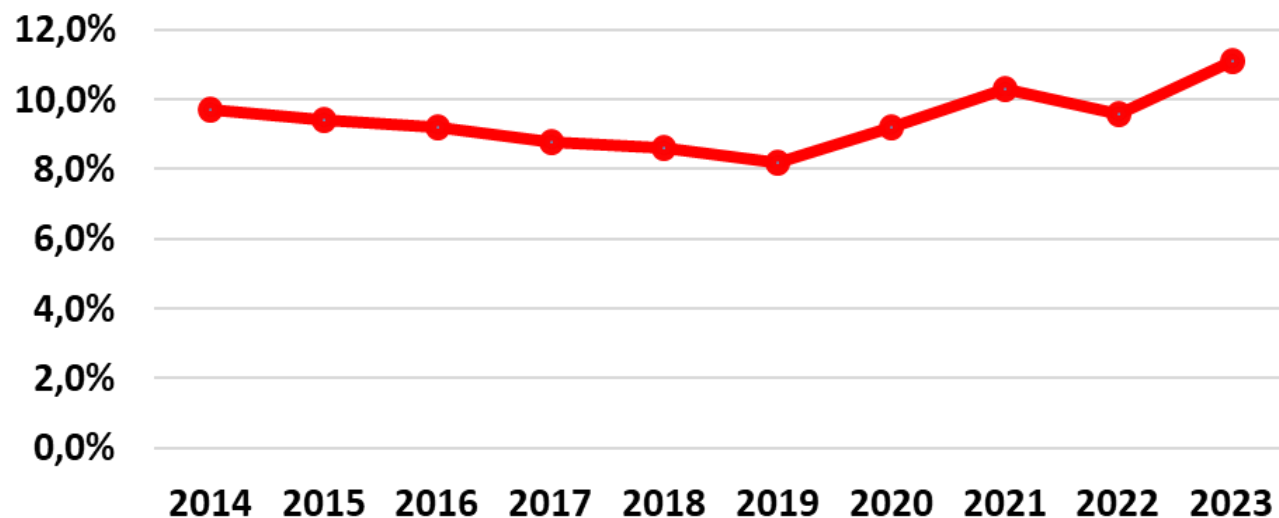
	2014	2015	2016	2017	2018	2019	2020	2021	2022	2023
Среден размер всички пенсии лв.	308	320	331,6	345,5	364,3	383,1	437,1	536,7	674,5	788
Минимална пенсия лв.	154	157,4	161,6	180	207,6	220	300	370	457	523
минимална/средна пенсия	50,0%	49,2%	48,7%	52,1%	57,0%	57,4%	68,6%	68,9%	67,8%	66,4%



Разходи за пенсии като % от БВП

2014	2015	2016	2017	2018	2019	2020	2021	2022	2023
9,7%	9,4%	9,2%	8,8%	8,6%	8,2%	9,2%	10,3%	9,6%	11,1%

разходи на пенсии от БВП



Пенсии

I трим. 2023

Пенсии 1 трим. 2023		
	брой	%
Общо (I + II)	2 041 024	
I. Фонд "Пенсии"	1 883 370	
1.Инвалидност поради общо заболяване	436 687	23,2%
2.Осигурителен стаж и възраст	1 443 372	
II. Фонд "Пенсии за лицата по чл. 69"	83 806	
1.Инвалидност поради общо заболяване	40	
2.Осигурителен стаж и възраст	83 766	
Отпуснати пенсии 1 трим. 2023		
	брой	%
I. Фонд "Пенсии"	22 985	
Инвалидност поради общо заболяване	9 469	41,2%
Осигурителен стаж и възраст	13 516	
II. Фонд "Пенсии за лицата по чл. 69"	380	
1.Инвалидност поради общо заболяване		
2.Осигурителен стаж и възраст	380	